Приложение 2

Перечень электронных средств обучения для использования на коррекционно-развивающих занятиях с учащимися с интеллектуальной недостаточностью

Наименование ЭСО	**Разработчик, год разработки**
Образовательный комплект "Вундеркинд Плюс"	Nikita. Ltd.1996
Обучающая программа «Сосчитайка»	GFI.SU,2011
Развивающая игра «Машенька в цирке»	Dereza Productio Studio
Мультимедийный диск Волшебные Феи из серии «Скоро в школу»	GFI.SU,2011
Развивающая программа Учимся думать из серии «НЕсерьёзные уроки»	Compedia. LTD Издатель: ООО«Новый диск», Москва, 2003
Мультимедийный диск Тренируем память из серии «Скоро в школу»	ID.Company Издатель:ООО «Новый диск», Москва, 2009
Мультимедийный диск Тренируем мышление из серии «Скоро в школу»	ID.Company Издатель: ООО«Новый диск», Москва, 2009
Мультимедийный диск Учимся писать из серии «Скоро в школу»	Издатель: ООО«Новый диск», Москва, 1997
Маша и Медведь. Развивающие задания для малышей.	PIPE Studio,1С, 2011
Учимся говорить правильно. Развитие речи.	ООО «Новый диск»,2008
Логика для малышей. Домовёнок Бу в парке аттракционов.	Разработчик: Баюн, 2008 Жанр: For Kids
Весёлые моторы. Образовательная коллекция.	2005 г, «1С-Паблишинг»
Медвежонок Винни и его друзья	Disney Interactive Studios, ООО «Новый Диск»
Лунтик. Хочу всё знать.	Разработчик: PIPE Studio. Издатель: 1С, 2010
Лунтик. Развивающие задания для малышей	Разработчик: PIPE Studio Издательство: 1С,2007
Лунтик. Тренируем память и внимание	Разработчик: PIPE Studio Издательство: 1С,2010
Баба-Яга и Проша. Год, полный забот.	Разработчик: Инфостудия ЭКОН Издатель: МедиаХауз, 2011
Нескучные уроки: развиваем память, внимание, творческое мышление	Разработчик: ООО «Линг-Линг» Издатель: Бука Софт, 2007

Супердетки: Тренировка внимания	Разработчик: MultiSoft Год выпуска: 2007
Презентации: 1.Ассоциации 2.Голоса животных. 3.Голоса птиц. 4. Два слова - один звук. 5. Лишняя фигура. 6. Музыкальные инструменты. 7. На что похож круг. 8. Найди картинку. 9. Найди силуэт животного. 10. Слева – справа (дидактическая игра). 11.Чего не хватает. 12.Чей контур. 13. Четвёртый лишний. 14. Что не так. 15. Что сначала, что потом.	

Предлагаемые электронные средства обучения могут быть использованы в работе с разными категориями детей с ОПФР и применяться в зависимости от дидактических задач коррекционно-развивающей работы, уровня развития ребёнка, его индивидуальных особенностей и возможностей.

Возможно применение предлагаемых продуктов для отработки знаний и практических умений, визуализации различных ситуаций и накопления социального опыта, анализа и осмысления учебных, социальных ситуаций и др.

Использование одного и того же электронного средства (отдельных заданий, упражнений) на уроке (занятии), коррекционном занятии, при проведении внеклассных мероприятий и в работе воспитателя позволяет формировать общеобразовательные знания, умения и навыки, с одной стороны, развивать компенсаторные умения – с другой, совершенствовать сформированные знания и умения – с третьей.

Использование компьютерных программ позволяет организовывать как фронтальную, так и индивидуальную работу

Маша и Медведь. Развивающие задания для малышей.

Озорница Маша очень любит поиграть и пошалить. Но у её лучшего друга Медведя так много забот! Нужно разобрать коллекцию марок, навести порядок в сарае, нарубить и сложить дрова, посадить в огороде овощи… Чтобы Маша не скучала, косолапый готов любое дело превратить в весёлую забаву. Герои сказки приглашают ребят присоединиться к их полезным занятиям, каждое из которых станет увлекательной игрой.

Особенности игры:

*Делу время. Обучающие задания и мини-игры – для тренировки памяти, внимания и логического мышления.

*Потехе час. Весёлые развлечения в компании персонажей мультфильма.

*Специально для малышей. Простое и удобное управление игрой.

PIPE Studio,1C, 2011

Учимся говорить правильно. Развитие речи.

Чем раньше ребенок научится правильно воспринимать и анализировать звуки речи, тем быстрее будут развиваться его интеллектуальные способности, тем активнее развивается способность общаться. Уверенная и непринужденная речь, умение свободно выражать мысли и чувства даст способность ребенку адаптироваться в любом детском коллективе, придаст уверенности в себе, позволит избежать многих психологических трудностей и проблем в общении.

Особенности программы:

Программа состоит из 4 разделов: "Неречевые звуки", "Звукоподражание", «Речевые звуки», «Развитие связной речи». Первые два раздела представлены серией интерактивных заданий по ознакомлению со звуками окружающего мира. Упражнения раздела "Речевые звуки" способствуют развитию навыков распознавания и правильного произношения звуков русского языка. Раздел "Развитие связной речи" направлен на развитие у детей умения правильно формулировать предложения, пересказывать рассказ.

Логика для малышей. Домовёнок Бу в парке аттракционов.



Игра «Логика для малышей. Домовенок Бу в парке аттракционов» состоит из 11 конкурсов и поможет ребенку в игровой форме познакомиться с основными логическими понятиями и определениями. В конце каждого конкурса, если он выполнен верно, ребенку дают бонус – фигурку, нарисованную с помощью спирографа, которую он может посмотреть в конкурсе «Спирограф» Ребята научатся:

— классифицировать предметы;

— составлять разные комбинации предметов;

— тренировать пространственное мышление, познакомятся с понятиями подобие, порядок наложения фигур, гомотетией;

— следовать алгоритму;

— собирать последовательности, используя схему;

— делать логические выводы.

Версия игры:образ диска игры. Год выпуска: 2008 Жанр: For Kids Разработчик: Баюн

Весёлые моторы. Образовательная коллекция.

"Веселые моторы" – это сборник увлекательных детских игр и тестов для развития памяти, внимания, базовых моторных навыков, пространственного воображения и логического мышления. Среди игр и тестов «Веселых моторов» – игры для развития слуховой памяти, тесты на знание различных красок, задачки на умение рисовать и др. Кроме того, развивающие игры могут пригодиться для приобретения навыков счета и правописания и станут хорошим материалом для проведения первых компьютерных уроков в детских садах и начальных классах школ.

Сборник «Веселые моторы» включает в себя 27 обучающих игр и тестов. Главные герои игр – девять машинок: подводная лодка, корабль, вертолёт, самолёт, грузовик, такси, автобус, трамвай и паровоз, которые живут в Городе машин. Соответственно для каждой машины разработаны по две игры и одному тесту (набору заданий).

Все игры и тесты в «Весёлых моторах» можно условно разделить по следующим категориям:

- логические;
- развитие внимания;
- тренировки памяти;
- развитие моторных навыков;
- развитие пространственного воображения.

Среднее время, за которое ребёнок, обученный пользоваться мышкой, заканчивает игру или проходит задания одного теста, составляет 5–7 мин. После чего предусмотрена возможность выбора – закончить играть в эту игру или продолжить. Программа может быть полезной для детей дошкольного и младшего школьного возраста, а также для их родителей, воспитателей, методистов детских дошкольных учреждений.

2005 г. «1С-Паблишинг»

Медвежонок Винни и его друзья



«Медвежонок Винни и его друзья (2011/ RePack)». Здесь главный герой Медвежонок Винни, и его верные друзья вступают в бой. Бой не равный и не однозначный. Потому что вам предстоит разгадать множество загадок, пройти массу мини игр, под силу ли это вам? Конечно же, да! Здесь будет еще и награда - горшочки с медом, которые откроют доступ к дополнительным заданиям, предназначенным для выполнения без использования компьютера.

Особенности игры:

Интерактивная сказка – игра представляет собой ожившую сказку со множеством интерактивных объектов и подарков, которые дети получают в процессе изучения

- Помощь в обучении чтению – текст, который читают актеры, отображается на экране в режиме караоке
- Мини-игры на каждой страничке – увлекательные мини-игры, в которых невозможно проиграть
- Игры и задания для самостоятельной работы – распечатайте разнообразные игры и задания для выполнения без использования компьютера

Лунтик. Хочу всё знать

Любознательный Лунтик приглашает малышей на увлекательную зимнюю прогулку по сказочной стране. Вместе с симпатичным лунным гостем ребята сыграют в снежки, погоняют шайбу, слепят снеговика, соберут ледяные мозаики, а заодно узнают много любопытного об окружающем мире. Что такое гром? Где живет Дед Мороз? Куда прячется ночью солнце? Почему в неделе семь дней? Откуда в сыре дырки? Любимые мультипликационные герои с радостью ответят на самые разные вопросы маленьких почемучек.

Особенности игры:

• Расширяем кругозор. Десять обучающих заданий для малышей 3-5 лет, выполняя которые ребята узнают много интересного о том, что их окружает.
• Веселая компания. Любимые герои — самые лучшие учителя — предпочитают игровые формы обучения и проверки знаний.
• Специально для малышей. Простейшее управление и озвученные подсказки помогут детям быстро освоиться в игровом мире и выполнять задания самостоятельно.

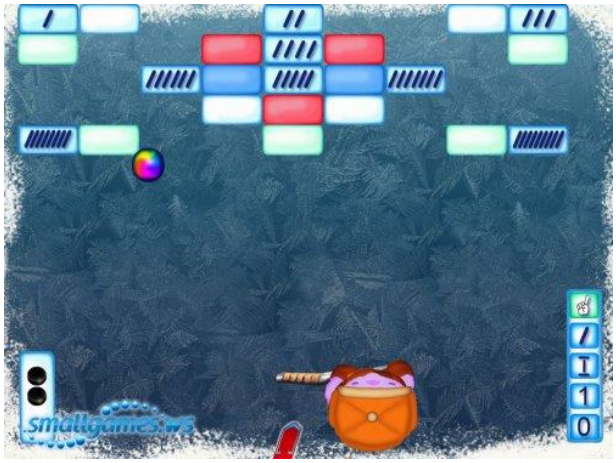

Лунтик. Развивающие задания для малышей

Ребят ждет новое путешествие в чудесный сказочный мир в гости к Лунтику и его веселым друзьям. Активно участвуя в приключениях непоседливого и любознательного лунного гостя, малышам предстоит решить несколько интересных головоломок, развивающих логическое мышление, тренирующих память и внимание.

Особенности игры:

* Готовимся к школе. Десять обучающих игр для дошколят и первоклассников в помощь родителям и учителям.
* Учимся, играя. Веселые истории о Лунтике и его друзьях — задания, которые можно решать и без помощи взрослых.
* Настоящий лунный гость. Игровая серия создана в тесном сотрудничестве с авторами мультипликационного сериала о приключениях Лунтика и его друзей — кинокомпанией СТВ и студией «Мельница».



Игра может быть полезной для детей дошкольного и младшего школьного возраста, а также для детей с ОПФР, их родителей, воспитателей, методистов детских дошкольных учреждений, учителям начальных классов вспомогательных школ, педагогам классов интегрированного обучения и воспитания.

Разработчик: PIPE Studio.
Издатель: 1С, 2007

Лунтик. Тренируем память и внимание

Пчелёнок решил устроить пикник на свежем воздухе и накрывает на стол к чаю, но у него перепуталась вся посуда. Художник дядя Шнюк взялся устроить весеннюю выставку своих картин, но выяснил, что среди них много испорченных и незаконченных. Бабе Капе совершенно необходимо рассортировать фрукты, а противный Вупсень так и норовит стянуть что-нибудь со стола. Словом, лесным обитателям просто необходима помощь Лунтика! Чтобы справиться с заданиями, ребятам придется постараться - ведь каждое требует внимания и сосредоточенности. Особенности игры:

* Зарядка для ума. Десять заданий для тренировки памяти и внимания - специально для малышей 3-5 лет.
* Веселые занятия. Занимательные мини-игры в компании забавных персонажей

любимого мультфильма - самые лучшие упражнения.
* Для самых маленьких. Простейшее управление и озвученные подсказки помогут детям быстро освоиться в игровом мире и выполнять задания самостоятельно.

Баба-Яга и Проша. Год, полный забот



Компьютерная игра «Баба-Яга и Проша: Год, полный забот»- это познавательная игра по ознакомлению с окружающим миром. Попугай Проша очень любит путешествия. Но в этот раз его воздушный шар подхватил сильный ветер и так далеко унёс от дома, что Проша оказался в лесу у Бабы-Яги. Но наша Баба-Яга совсем не страшная, а очень даже милая и симпатичная. К тому же она согласилась помочь путешественнику вернуться домой, но для этого ему надо выполнить задания.

В процессе игры ребёнок познакомится с животными и растениями, научится «читать» следы животных, поучаствует в спасении зайцев, вырастит урожай земляники и многое другое.

Игра помогает развивать у детей логические навыки, смекалку, скорость мыслительных процессов и может быть рекомендована дошкольникам и младшим школьникам, детям с нарушением интеллекта, а также родителям, воспитателям дошкольных учреждений, методистам, учителям – дефектологам.

Нескучные уроки: развиваем память, внимание, творческое мышление

Курс «Нескучные уроки: развиваем память, внимание, творческое мышление» создан специально для юных пользователей и их заботливых родителей. Данный продукт входит в серию «Нескучные уроки», содержащую яркие обучающие программы, которые смогут обеспечить всестороннее развитие детей. В данном мультимедийном издании собран ряд увлекательных заданий, которые способствуют развитию творческих способностей, памяти, воображения и внимания ребенка.

Программа рекомендована дошкольникам, младшим школьникам, детям с ОПФР, а также родителям, воспитателям дошкольных учреждений, учителям – дефектологам.

Особенности игры:

*Современные методики развития творческих способностей

*Игры на развитие внимания, творческого мышления и памяти
*Задачи на построение логических цепочек
*Ознакомление в игровой форме со сказками, пословицами и поговорками
*Математические задачки, головоломки и кроссворды, основанные на методе заинтересованности

Разработчик: ООО «Линг-Линг». Издатель: Бука Софт, 2007

Супердетки: Тренировка внимания

Курс "Супердетки: Тренировка внимания" содержит набор увлекательных заданий, которые помогут ребенку потренироваться в упражнениях, развивающих внимание.

Упражнения представлены в виде мини-игр, что не требует больших затрат времени, а смешной персонаж не даст ребенку скучать.

Для каждой игры существует несколько уровней сложности, ребенок сам сможет подобрать наиболее подходящий для себя.
В игре представлены четыре вида заданий:

- Словесная путаница

- Запомни картинки
- Цифровая таблица
- Цветные буквы

Разработчик: MultiSoft
Год выпуска: 2007

Презентации

Развивающая игра «Найди силуэт животного»

Цель: развитие восприятия

Развивающая игра «Четвертый лишний»

Цель: развитие мышления

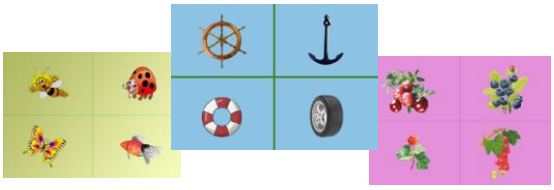

Развивающая игра «Найди фигуру»

Цель: развитие зрительного восприятия и мышления



Развивающая игра «Чей контур?»

Цель: развитие восприятия, внимания

Четвертый лишний

Развивающая игра
Цель: развитие умения обобщать предметы

Найди лишний предмет

Найди лишний предмет

Найди два предмета с одного звука

Развивающая игра

Цель: развитие внимания, речи

Развивающая игра «Лишняя фигура»

ЦЕЛЬ: РАЗВИТИЕ МЫШЛЕНИЯ





НА ЧТО ПОХОЖ КРУГ?





Слева, справа...

Цель: закрепление пространственных представлений (слева, справа)